

Муниципальное бюджетное образовательное учреждение  
«Специальная общеобразовательная школа-интернат»  
г. Губаха, Пермский край

ПРИНЯТО:  
ППО учителей  
Протокол № 1 от 28.08.2025 г.

СОГЛАСОВАНО:  
Педагогическим советом  
Протокол № 1 от 29.08.2025 г.

УТВЕРЖДЕНО:  
Директор МБОУ СОШИ  
\_\_\_\_\_ А.М. Братчикова  
29.08.2025 г.

**Адаптированная образовательная программа учебного предмета**  
**«Мир природы и человека» для 2 класса**  
**на 2025 – 2026 учебный год**

**Учитель: Бисерова Ольга Сергеевна**

## Пояснительная записка

### ***Перечень нормативных документов:***

1. Федеральный закон от 29.12.2012 № 273-ФЗ «Об образовании в Российской Федерации»;
2. Приказ Министерства образования и науки РФ от 19 декабря 2014 г. № 1599 «Об утверждении федерального государственного образовательного стандарта образования обучающихся с умственной отсталостью (интеллектуальными нарушениями)»;
3. Федеральный государственный образовательный стандарт образования обучающихся с умственной отсталостью (интеллектуальными нарушениями);
4. Федеральная адаптированная основная общеобразовательная программа обучающихся с умственной отсталостью (интеллектуальными нарушениями), утвержденная приказом Министерства просвещения Российской Федерации от 24.11.2022 г. №1026;
5. Приказ Министерства просвещения РФ от 21 сентября 2022 г. № 858 «Об утверждении федерального перечня учебников, допущенных к использованию при реализации имеющих государственную аккредитацию образовательных программ начального общего, основного общего, среднего общего образования организациями, осуществляющими образовательную деятельность и установления предельного срока использования исключенных учебников»;
6. Адаптированная основная общеобразовательная программа МБОУ СОШИ;
7. Учебный план МБОУ СОШИ на 2025-2026 учебный год.

Учебный предмет «Мир природы и человека» относится к предметной области «Естествознание» и является обязательной частью учебного плана. В соответствии с учебным планом рабочая программа по учебному предмету «Мир природы и человека» во 2 классе рассчитана на 34 учебные недели и составляет 34 часа в год (1 час в неделю).

Федеральная адаптированная основная общеобразовательная программа определяет цель и задачи учебного предмета «Мир природы и человека».

**Цель обучения** – углубление знаний и представлений о живой и неживой природе; расширение понимания взаимосвязей, существующих между миром природы и человека, изучение связей между объектами природы.

### **Задачи обучения:**

- углубление представлений, обучающихся о взаимосвязи живой и неживой природы;
- формирование понимания взаимосвязи человека и природы;
- развитие навыков устной коммуникации;
- закрепление представлений об объектах живой и неживой природы;
- формирование элементов образного и аналитического мышления;
- формирование положительных нравственных качеств и свойств личности.

Адаптированная программа по учебному предмету «Мир природы и человека» во 2 классе определяет следующие задачи:

- закрепление представлений о Солнце как источнике света и тепла на Земле, о влиянии Солнца на смену времен года, о его значении в жизни живой природы;
- изучение доступных обучающимся сведений о воздухе, формирование представлений о роли и участии воздуха (кислорода) в жизни растений, животных и человека;
- формирование понимания взаимосвязи человека и природы;

- воспитание интереса к природе, бережного к ней отношения.

**Сроки реализации программы: 1 год – 2025 – 2026 учебный год.**

### **Общая характеристика учебного предмета**

Обучение предмету «Мир природы и человека» носит практический характер и тесно связано с другими учебными предметами. При подборе учебного материала используется дифференцированный подход к учебным возможностям обучающихся, способствующий наилучшей социальной адаптации их в обществе.

Содержание учебного предмета «Мир природы и человека» во 2 классе предусматривает расширенное знакомство с объектами и явлениями окружающего мира и дает возможность постепенно раскрывать причинно-следственные связи между природными явлениями и жизнью человека.

Необходимо максимально активизировать деятельность обучающихся на уроке, побуждать их к поиску ответов на вопросы, рассуждать, высказывать свое мнение, доказывать свою точку зрения, используя свой жизненный опыт.

Усвоению содержания учебного предмета во 2 классе способствует использование методов наблюдения, разнообразных упражнений, практических работ, игр, экскурсий. Практические наблюдения необходимо дополнить наблюдениями во время экскурсий. Данные методы в комплексном и системном применении необходимы для углубления и накопления опыта взаимодействия с изучаемыми объектами и явлениями живой и неживой природы.

### **Место учебного предмета в учебном плане**

Предмет «Мир природы и человека» относится к предметной области «Естествознание» и является обязательной частью учебного плана. В соответствии с годовым планом программа по учебному предмету «Мир природы и человека» во 2 классе рассчитан на 34 недели и составляет 34 часов в год. (1 час в неделю)

I четверть – 8 часов; II четверть – 8 часов; III четверть – 9 часов; IV четверть – 8 часов. За год – 34 часа.

### **Личностные и предметные результаты освоения предмета**

#### **Личностные:**

- развитие этических чувств, проявление доброжелательности, эмоционально-нравственной отзывчивости и взаимопомощи, проявление сопереживания к чувствам других людей, сопереживания к животным;
- воспитание эстетических потребностей видеть красоту природы, ценностей и чувства любви к природе;
- овладение социально-бытовыми навыками, используемыми в повседневной жизни и при взаимодействии с живой и неживой природой.

#### **Предметные:**

#### Минимальный уровень:

- узнавать и называть изученные объекты на иллюстрациях, фотографиях;
- правильно и точно называть изучаемые объекты и явления живой и неживой природы;
- называть сходные объекты, отнесенные к одной и той же изучаемой группе;
- иметь представление об элементарных правилах безопасного поведения в природе и обществе;

- знать основные требования к режиму дня обучающегося и понимать необходимость его выполнения;
- знать основные правила личной гигиены и выполнять их в повседневной жизни;
- ухаживать за комнатными растениями, кормить зимующих птиц;
- составлять описательный или повествовательный рассказ из 3-5 предложений об изученных объектах по предложенному плану.

#### Достаточный уровень:

- узнавать и называть изученные объекты в натуральном виде в естественных условиях;
- иметь представление о взаимосвязях между изученными объектами, их месте в окружающем мире;
- относить изученные объекты к определенным группам с учетом оснований для классификации;
- давать краткую характеристику своего отношения к изученным объектам;
- правильно и точно называть изученные объекты, явления, их признаки;
- знать правила гигиены частей тела;
- знать отличительные существенные признаки групп объектов;
- знать о некоторых правилах безопасного поведения в природе и обществе с учетом возрастных особенностей;
- отвечать на вопросы и ставить вопросы по содержанию изученного, проявлять желание рассказать о предмете изучения;
- уметь соблюдать элементарные санитарно-гигиенические нормы;
- выполнять доступные природоохранные действия;
- проявлять активность в организации совместной деятельности и ситуативного общения с детьми; адекватно взаимодействовать с объектами окружающего мира;
- использовать сформированные умения при решении учебных, учебно-бытовых и учебно-трудовых задач.

### Содержание тем учебного курса

Наименование разделов и тем учебного предмета	Кол-во часов	Содержание предмета	Практическая часть с указанием формы	Реализация регионального компонента
Времена года	12	Формирование представлений разных временах года.	Ответы на вопросы; составление рассказов; разучивание стихотворений; создание поделок.	Традиции и национальные праздники.
Вода	4	Формирование знаний о воде.	Опыты с водой; составление правил обращения с водой; чтение рассказов о воде.	Навыки грамотного использования природных ресурсов.
Растения, фрукты и овощи	8	Формирование знаний о растениях.	Закрепление знаний о строении растений. Рассматривание и показ на рисунках частей растений; выращивание растений.	Навыки грамотного использования природных ресурсов.
Дикие и домашние животные	5	Формирование представлений и животных.	Составление рассказа о домашних и диких животных; Ответы на вопросы.	Навыки оберегания и заботы о животных.
Человек	5	Формирование ЗОЖ.	Составление рассказа по рисунку. Чтение стихотворения Отработка навыков правильного питания Отработка навыков профилактики отравлений.	Пропаганда ЗОЖ.

## Критерии и нормы оценки достижения планируемых результатов освоения программы учебного предмета

Оценка личностных результатов предполагает, прежде всего, оценку продвижения, обучающегося в овладении социальными (жизненными) компетенциями, может быть представлена в условных единицах:

- 0 баллов - нет фиксируемой динамики;
- 1 балл - минимальная динамика;
- 2 балла - удовлетворительная динамика;
- 3 балла - значительная динамика.

Оценка достижений обучающимися с интеллектуальными нарушениями предметных результатов основана на принципах индивидуального и дифференцированного подходов. Усвоенные обучающимися даже незначительные по объёму и элементарные по содержанию знания и умения выполняют коррекционно-развивающую функцию, поскольку они играют определённую роль в становлении личности обучающегося и овладении им социальным опытом.

Во 2 классе осуществляется текущий, тематический и итоговый (промежуточный) контроль знаний, умений и навыков, обучающихся с фиксированием отметки в журнале.

### *Текущий контроль*

Цель проведения: проверка уровня усвоения изучаемого материала, обнаружение пробелов в знаниях отдельных обучающихся, принятие мер к устранению этих пробелов, предупреждение неуспеваемости.

Текущая проверка по предмету «Мир природы и человека» проводится в следующих формах:

- устный опрос;
- творческие и практические работы;
- самостоятельные работы.

*Тематический контроль* осуществляется в соответствии с календарно – тематическим планированием в конце изучения темы и раздела в форме творческой работы или теста.

*Итоговый контроль* проводится в конце года в рамках промежуточной аттестации в форме теста.

При оценке предметных результатов необходимо принимать во внимание индивидуальные особенности интеллектуального развития обучающихся, состояние их эмоционально-волевой сферы. Предметные результаты выявляются в ходе выполнения обучающимися разных видов заданий, требующих верного решения: чем больше верно выполненных заданий к общему объёму, тем выше показатель надёжности полученных результатов, что дает основание оценивать их как «удовлетворительные», «хорошие», «отличные».

В оценочной деятельности результаты, продемонстрированные обучающимся в ходе выполнения творческих, самостоятельных, практических работ и тестах, соотносятся с оценками:

- «отлично», если обучающиеся верно выполняют свыше 65% заданий;
- «хорошо» - от 51% до 65% заданий;
- «удовлетворительно» (зачёт) - от 35% до 50% заданий.

**Оценка «5»** - ставится обучающемуся, если он дает правильный, логически законченный ответ с опорой на непосредственные наблюдения в природе и окружающем мире, раскрывает возможные взаимосвязи, умеет применять свои знания на практике.

**Оценка «4»** - ставится, если ответ обучающегося в основном соответствует требованиям, установленным для оценки «5», но он допускает отдельные неточности в изложении фактического материала, неполно раскрывает взаимосвязи или испытывает трудности в применении знаний

на практике.

**Оценка «3»** - ставится, если обучающийся излагает материал с помощью наводящих вопросов учителя, частично использует в ответах наблюдения в природе и окружающем мире, ограничивается фрагментарным изложением фактического материала и не может применять самостоятельно знания на практике.

**Оценка «2»**- не ставится.

### Календарно - тематическое планирование

Содержание курса	Тематическое планирование	час	Характеристика деятельности обучающегося
Формирование представлений о смене времен года в связи с изменением положения солнца. Долгота дня и ночи в зимнее и летнее время. Названия времен года, знакомство с названиями месяцев.	Влияние Солнца на смену времен года	1	Рассматривание рисунков и показ разных времен года, объяснения признаков времен года. Составление рассказа о влиянии Солнца на смену времен года. Объяснение пословицы. Заучивание заклички, проговаривание заклички хором (по одному, по очереди).
Наблюдения за изменением положения солнца в течение суток: утро, день, вечер, ночь. Формирование представлений о явлениях и состояниях неживой природы: похолодание, дождь, заморозки, пасмурно, первый снег, снегопад, снежинки, мороз, лед, замерзание водоемов, потепление, таяние снега, ручьи, капель, лужи, тепло, жара, тучи, гроза (гром, молния), теплые дожди, ливень. Продолжение наблюдений за погодой, их словесное описание.	Сутки. Долгота дня зимой и летом Занятия семьи в течение суток Телефоны экстренных служб. Звонок по телефону	1	Описание действий детей в разное время суток по иллюстрациям. Закрепление названий приемов пищи в разное время суток. Чтение предложений (вставляя пропущенные слова). Рассматривание рисунков и выбор блюд по заданию учителя. Определение времени года по иллюстрации (зима, лето). Определение времени суток по картинке. Определение занятий детей. Перечисление любимых занятий летом, зимой. Объяснение пословицы. Определение занятий каждого члена семьи. Составление рассказа о занятиях семьи. Составление рассказа о семье. Рисование по теме «Моя семья». Выбор любимых занятий по картинкам. Рассматривание иллюстраций. Разучивание телефонов экстренных служб. Определение правил вызова врача. Практическая отработка навыков разговора по телефону
Наблюдения за растениями (деревьями и кустарниками) в разное время года: тополь, дуб, сирень, калина, шиповник. Увядание и появление трав, цветов: одуванчик, ландыш. Наблюдения за зимующими птицами. Подкормка: синица, сорока. Появление весной грачей, скворцов. Животные в разное время года: лиса, белка, еж.	Осень	1	Нахождение признаков лета, осени по рисункам. Сравнение схем. Наблюдения за опаданием листьев. Объяснение значения слова «листопад». Рассматривание погоды за окном. Определение погодного явления. Составление рассказа о настроении, вызванном погодой за окном. Чтение стихотворения. Экскурсия в художественный музей. Рассматривание картин русских художников. Запоминание названий осенних месяцев. Объяснение слова «хмурень». Сбор и сушка листьев в осенние месяцы, сравнение листьев. Изготовление поделки из природного материала



Работа в саду, огороде. Поведение человека во время грозы, дождя, при наступлении морозов. Детские игры на природе, предупреждение травм, несчастных случаев	Растения и животные осенью	1	Составление рассказа о ягодах, созревающих в сентябре. Прогулка по школьному участку. Поиск и рассматривание листьев тополя, дуба, ягод шиповника. Сбор опавших листьев, их засушивание и наклеивание в тетрадь. Рассматривание рисунков. Приготовление (в домашних условиях) настоя шиповника. Рассматривание животных на картинке. Чтение текста Составление рассказа о еже. Рассматривание и называние животных, впадающих в спячку. Определение сказок о животных. Объяснение понятия «сорока-белобока». Выбор способов и продуктов питания зимующих птиц по иллюстрациям
Вода. Простейшие свойства воды: прозрачность, отсутствие запаха, текучесть. Первичные представления о температуре, о термометре как приборе для измерения температуры. Вода горячая, холодная. Значение воды для жизни растений, животных, человека. Вода в природе: дождь, снег, лед; река, озеро (пруд), болото	Вода. Температура воды (горячая, холодная).	1	Опыт с водой. Зарисовка опыта в тетрадь. Нахождение и показ на рисунке объекта неживой природы. Составление рассказа как люди используют горячую воду. Рассмотреть рисунок. Взять термометр в руки, понаблюдать за изменениями его показателей. Рассказать, в каких случаях измеряют температуру тела человека. Для чего надо знать температуру воздуха? Узнать и записать в тетради: температуру тела здорового человека, температуру кипения воды, температуру воздуха зимой и летом. Объяснение, чем может быть опасна горячая вода. Составление правил обращения с горячей водой. Запись правил в тетрадь. Нахождение картинки с изображением правильного обращения с горячей водой. Заваривание домашнего чая вместе со взрослыми и угощение близких
	Правила обращения с горячей водой	1	
	Вода в природе.	1	Рассматривание рисунков с чтением подписей. Нахождение и показ: озеро, болото, пруд. Выбор по рисункам занятий на водоемах летом, зимой. Опыт с паром. Запись правила: горячий пар – осторожно, опасно!
	Значение воды	1	Нахождение и называние изображения животных, живущих только в воде. Рассматривание рисунков с определением, что произойдет с растениями без воды. Составление рассказа об использовании воды.

<p>Комнатные растения. Названия и отличительные признаки (3–4 растения). Части растений: корень, стебель, лист, цветок. Необходимость для жизни растений воздуха, воды, света тепла. Растения влаголюбивые, засухоустойчивые: традесканция и кактус. Светолюбивые и тенелюбивые растения: фиалка и традесканция. Уход за комнатными растениями. Огород. Овощи (3–5 названий), их признаки. Особенности произрастания. Овощи в питании человека. Сад. Фрукты (3–5 названий). Названия и признаки. Особенности произрастания. Фрукты в питании человека. Растения садов и огородов данной местности. Уход за растениями сада и огорода.</p>	Части растений. Жизнь растений	1	Закрепление знаний о строении растений. Рассматривание и показ на рисунках частей растений. Рассматривание на рисунке изделия из соломы. Домашняя поделка из соломы по образцу. Экскурсия на хлебозавод. Рассматривание рисунка, называние объектов природы. Чтение и заучивание стихотворения, рассматривание рисунка. Составление рассказа по рисунку.
	Растения влаголюбивые и засухоустойчивые; светолюбивые и тенелюбивые	1	Рассматривание рисунка. Словарная работа (влаголюбивые, засухоустойчивые, светолюбивые, тенелюбивые) Практическая работа: нахождение комнатных растений по параметрам. Зарисовка комнатного растения
	Комнатные растения Уход за комнатными растениями	1	Рассматривание рисунка. Запоминание слов. Нахождение объектов природы вокруг себя. Определение соответствия по картинке. Ответы на вопросы Отработка навыков по уходу за комнатными растениями. Рассматривание рисунков, составление рассказа
	Огород	1	Определение объектов по рисункам. Отгадывание загадок. Чтение стихотворения. Составление рассказа
	Овощи. Овощи в питании человека	1	Рассматривание рисунка. Ответы на вопросы. Описание предмета с отгадыванием Рассматривание рисунков. Нахождение и показ объектов. Определение по рисункам времен года Перечисление любимых овощей. Зарисовка овощей в тетрадь
	Сад	1	Называние объектов природы. Составление рассказа по картинке. Зарисовка и раскрашивание в тетради изображения предметов
	Фрукты. Фрукты в питании человека	1	Рассматривание рисунка, схемы. Составление рассказа по рисунку. Описание предмета с отгадыванием Зарисовка объекта природы. Ответы на вопросы Перечисление любимых фруктов. Составление описательного рассказа о любимом фрукте

	Уход за растениями сада и огорода Правила безопасного использования садового инструмента	1	Отработка навыков ухода за растениями в саду. Ответы на вопросы Нахождение садового инструмента на картинке, соотнесение с натуральными объектами. Чтение правил использования садового инструмента, ответы на вопросы по тексту. Зарисовка садового инструмента. Показ рисунка, иллюстрирующего правильное использование инструмента
Наблюдения за растениями (деревьями и кустарниками) в разное время года: тополь, дуб, сирень, калина, шиповник. Увядание и появление трав, цветов: одуванчик, ландыш. Наблюдения за зимующими птицами. Подкормка: синица, сорока. Появление весной грачей, скворцов. Животные в разное время года: лиса, белка, еж. Рыбы зимой  Работа в саду, огороде. Поведение человека во время грозы, дождя, при наступлении морозов. Детские игры на природе, предупреждение травм, несчастных случаев	Зима	1	Нахождение признаков осени, зимы на картинке. Сравнение схемы. Объяснение слова «снегопад». Дополнение предложений. Объяснение пословицы. Рассматривание схемы. Запоминание названия зимних месяцев. Составление рассказа по теме. Разъяснение названия месяца. Чтение стихотворения. Работа над рисунками к любому четверостишию.
	Растения и животные зимой	1	Рассматривание иллюстраций. Составление рассказа о жизни растений и животных зимой. Рисование зимнего дерева Чтение текста. Описание животного, изображенного на рисунке. Составление рассказа по теме. Рассматривание птиц, предположение об их питании зимой. Отгадывание загадок о животных.
Сравнение домашних и диких животных. Кошка – рысь. Собака – волк. Внешний вид, питание, названия детенышей, повадки, образ жизни, места обитания. Необходимые условия для жизни животных: вода, тепло, воздух, пища. Разнообразие пород кошек и собак, их повадки Отношение человека к животным.	Дикие и домашние животные	1	Рассматривание рисунков. Составление рассказа о домашних и диких животных. Ответы на вопросы
	Кошка и рысь. Породы кошек	1	Сравнение объектов на рисунке. Ответы на вопросы. Зарисовка в тетради объекта природы. Заучивание прибаутки. Составление рассказа об объекте живой природы по плану Составление рассказа о породах кошек. Отработка навыков по уходу за животным

<p>Рыбы (2–3 названия рыб, распространенных в данной местности). Внешний вид, среда обитания, питание, образ жизни. Польза от рыбоводства и охрана рыбных угодий.</p>	Собака и волк Породы собак	1	Рассматривание рисунка. Нахождение объектов, классификация. Составление рассказа по рисунку. Составление рассказа по плану. Отработка навыков безопасного поведения при встрече с собакой Показ объектов на рисунке классификация по породе. Ответы на вопросы
	Правила поведения при контакте с домашними животными	1	Рассматривание рисунков, определение правильного поведения при контакте с домашними животными. Чтение правил поведения при контакте с домашними животными. Запись правил поведения в тетрадь
	Рыбы	1	Рассматривание схемы. Определение строения объекта природы. Ответы на вопросы. Зарисовка объекта природы. Рассматривание рисунка. Нахождение соответствия. Составление рассказа по рисунку. Прогулка в зоомагазин
<p>Наблюдения за растениями (деревьями и кустарниками) в разное время года: тополь, дуб, сирень, калина, шиповник. Увядание и появление трав, цветов: одуванчик, ландыш. Наблюдения за зимующими птицами. Подкормка: синица, сорока. Появление весной грачей, скворцов. Животные в разное время года: лиса, белка, еж. Рыбы зимой.</p> <p>Работа в саду, огороде. Поведение человека во время грозы, дождя, при наступлении морозов. Детские игры на природе, предупреждение травм, несчастных случаев</p>	Весна	1	<p>Определение времен года, признаков зимы, весны по рисункам. Объяснение по схемам признаков весны. Чтение и запоминание правил поведения в природе.</p> <p>Составление рассказа о правилах поведения на льду. Наблюдение за набуханием почек на ветках (опыт). Составление рассказа по рисункам об основных приметах весны</p>

	Растения и животные весной	1	Показ объектов природы на рисунках, ответы на вопросы. Определение аромата цветов (практическое) Составление рассказа о цветении березы и тополя. Разучивание названий растений. Прогулка, экскурсия. Наблюдение за молодой листвой на деревьях. Нахождение и называние распустившихся цветов. Зарисовка увиденных объектов природы. Разучивание заклички. Отработка движений ног и рук при закличке. Составление рассказа по рисунку «Приход весны»
Гигиена тела человека, закаливание. Питание человека. Органы пищеварения: ротовая полость, пищевод, желудок, кишечник (элементарные представления). Значение овощей и фруктов для правильного питания человека. Пища человека. Правильное питание. Профилактика пищевых отравлений	Тело человека	1	Рассматривание рисунков. Составление рассказа. Отработка навыков физического воспитания
	Тело человека	1	Рассматривание рисунков. Составление рассказа. Отработка навыков физического воспитания
	Органы пищеварения	1	Рассматривание рисунка. Нахождение и показ объекта. Отработка навыков личной гигиены
	Питание человека Правила питания	1	Рассматривание рисунков. Классификация предметов. Показ объектов на рисунках. Ответы на вопросы.
	Профилактика отравлений	1	Составление рассказа по рисунку. Чтение стихотворения Отработка навыков правильного питания Отработка навыков профилактики отравлений
Наблюдения за растениями (деревьями и кустарниками) в разное время года: тополь, дуб, сирень, калина, шиповник. Увядание и появление трав, цветов: одуванчик, ландыш. Наблюдения за зимующими птицами. Подкормка: синица, сорока. Появление весной грачей, скворцов. Животные в разное время года: лиса, белка, еж.	Лето	1	Нахождение признаков весны, лета. Рассматривание схемы. Составление рассказа о птицах. Работа по схемам. Отработка названий летних месяцев. Нахождение в тексте и запоминание правил поведения во время грозы
	Растения и животные летом. Профилактика укусов насекомых	1	Рассматривание рисунков. Чтение текста, запоминание названия ягод, цветов. Составление рассказа. Рисование рисунка о правилах поведения в лесу. Рассматривание рисунка, составление по нему рассказа о летнем лесу Счет объектов природы. Запоминание и называние детенышей. Определение по рисунку способа питания и места проживания животных Рассматривание и называние опасных насекомых. Слушание текста, ответы на вопросы. Выбор одежды для похода в лес по картинке
	Занятия людей в разное время года	1	Называние одежды по сезонам (зимней, летней, демисезонной). Составление рассказа. Объяснение,

Работа в саду, огороде. Поведение человека во время грозы, дождя, при наступлении морозов. Детские игры на природе, предупреждение травм, несчастных случаев			почему летом и зимой обязательно носить головной убор. Рассматривание рисунка (чем занимаются дети). Составление рассказа о своих любимых занятиях во время прогулок весной (осенью, зимой, летом). Чтение стихотворение. Беседа на темы: что выращивают в огороде, семена овощей, что сажают в поле, а что в огороде.
	Занятия людей в разное время года	<b>1</b>	Заучивание правил игры. Запоминание правил поведения на улице, на водоеме. Дифференциация картинок по правилам поведения на улице. Рисование картинки по правилам поведения на улице Составление рассказа, как люди ухаживают за огородом осенью и весной и почему нужно поливать растения. Практическая работа: помощь взрослому в приготовлении овощного супа. Выбор на рисунках овощей для приготовления супа. Заучивание стихотворения

## **Описание учебно-методического и материально-технического обеспечения образовательного процесса**

### **Перечень учебно-методического материала:**

1. Матвеева Н. Б., Ярочкина И. А., Попова М. А. Мир природы и человека. 1-4 кл. Методические рекомендации. Пособие для учителя общеобразовательных организаций, реализующих адаптированные основные общеобразовательные программы.
2. Матвеева Н. Б., Ярочкина И. А., Попова М. А. и др. Мир природы и человека. 2 класс. В 2 частях. Учебник для общеобразовательных организация, реализующих адаптированные основные общеобразовательные программы. – М., «Просвещение», 2018.

### **Перечень оборудования к урокам:**

На уроках учебного курса «Мир природы и человека» следует использовать разнообразные наглядные средства обучения: натуральные объекты, муляжи, макеты, гербарии, коллекции, различные мультимедийные материалы. Повышение эффективности усвоения учебного содержания требует организации большого количества наблюдений, упражнений, практических работ, игр и составление на их основе описаний объектов природы или природных явлений, а также разнообразная природоохранная деятельность обучающихся под руководством учителя.


**Контрольно-измерительные материалы**  
**ИТОГОВАЯ ПРОВЕРОЧНАЯ РАБОТА**

1. Соедини линиями название времён года и рисунок, который относится к данному времени года.





## ОСЕНЬ

## ЗИМА



## ЛЕТО

**BECHA**



1. Впиши пропущенные слова

[illegible]

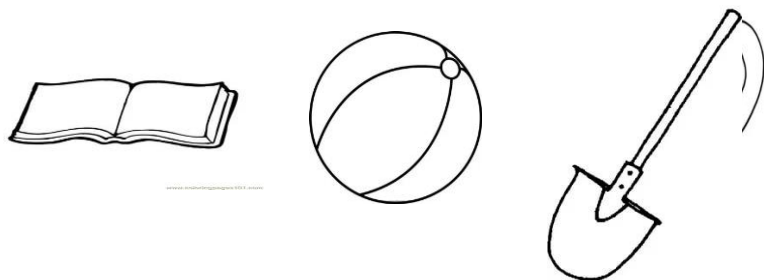


1. Вспомни, как животные готовятся к зиме. Заполни таблицу, используя слова для справок.

**Слова для справок:** медведь, белка, заяц, еж

Меняют шерсть	Засыпают

1. Найди и раскрась предметы, которые нужны для работы в огороде.



1. Соедини линиями части растений и их названия.



1. Обведи цветы красным карандашом, семена зеленым карандашом, плоды синим карандашом.



1. Соедини линиями животного и группу, которой оно соответствует.



1. Соедини линиями название животного и его описание.

**СОБАКА**

Дикий

Домашняя

Живет в лесу

Живет рядом с человеком

Сам добывает пищу

**ВОЛК**

Получает пищу от человека

Защищает человека

Нападает на домашних животных

1. Определи и соедини линиями, какая пища приготовлена для **обеда** и **ужина**.




1. Распредели стрелками.





БОРЩ



КОМПОТ

